

محمد بن عبد الوهاب الثانوية المستقلة - بنين

العنوان:

الريان الجديد - معيذر (شمال)

رقم الهاتف:

4801624

رقم الفاكس: 4810865

نوع المدرسة:

مستقلة

الموقع الإلكتروني:

عزيزي ولي الأمر ،

يسرنا أن نقدم لك بطاقة تقرير الأداء المدرسي ، والتي تعتبر جزءاً مهماً من مبادرة تطوير التعليم ونظام التقييم في دولة قطر ، ونسعى من خلالها إلى الارتقاء بأساليب وأدوات ووسائل التقييم بما يحقق مبادئ هذه المبادرة الهادفة إلى الاستقلالية والمحاسبية والاختيار والتنوع في التعليم والتعلم .

وهذه هي السنة الرابعة التي تصدر فيها بطاقات تقرير الأداء المدرسي ، والتي نواصل من خلالها تقديم مقارنات حول أداء المدرسة هذه السنة بالنسبة للسنة الماضية ، مع استمرارنا في تقديم البيانات والمعلومات بنفس الأسلوب الواضح الذي اتبعناه في بطاقة العام الماضي .

وقد تمت المقارنة بين بعض الجوانب الهامة كالتحصيل الأكاديمي للطلبة وغيرها من الجوانب الأخرى التي تعكس آراء الطلبة وأولياء الأمور والمدرسين وحكمهم على مستوى المدرسة . إلا أن البيانات المتعلقة بالمدرسة هي الأكثر أهمية ، حيث إن المقارنات تهدف إلى تكوين صورة عن مدى تقدم المدرسة من عام إلى آخر . ونحن على ثقة بأنكم سوف تجدون هذه المعلومات الإضافية مهمة وقيمة .

لقد قمنا بإعداد هذه البطاقة بطريقة توفر لك المعلومات التي توضح مستوى أداء المدارس ، كما تم تصميمها بأسلوب يساعدك على التفاعل والمشاركة واتخاذ القرارات الملائمة لتعليم أبنائك .

وحتى تتحقق الأهداف المأمولة من هذه البطاقة ، فإننا ندعوك إلى التواصل مع المدرسة لمناقشة ما تتضمنه من بيانات ومعلومات مهمة لأننا على يقين أن المدرسة لديها الكثير لتطلعك عليه .

نتمنى أن تطلع على بطاقات تقرير الأداء المدرسي لجميع المدارس الأخرى من خلال المدرسة أو من خلال موقع المجلس الأعلى للتعليم على الإنترنت : www.education.gov.qa .

عادل عبد الرحمن السيد

مدير هيئة التقييم

البيانات الأساسية للمدرسة

جميع المدارس*	هذه المدرسة	أعداد الطلبة والمدرسين والصفوف الدراسية
٤٢٢	٦٩٥	عدد الطلبة في المدرسة
٥٥	٦٢	عدد المدرسين في المدرسة
٢٣	٢٥	متوسط عدد الطلبة في الفصل الواحد
	١٢ - ١٠	الصفوف الدراسية في المدرسة

* جميع المدارس في هذا التقرير ، تشمل المرحلة الثانوية لمدارس وزارة التربية والتعليم والمستقلة والعربية الخاصة باستثناء التحصيل الأكاديمي فهو للمدارس المستقلة فقط.

التحصيل الأكاديمي للطلبة

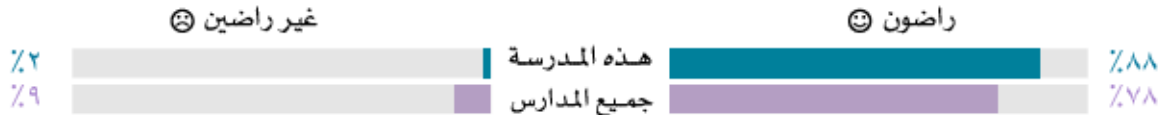
متوسط درجات الطلبة في اختبار التقييم التربوي الشامل

مقارنة المدرسة بجميع المدارس المستقلة	جميع المدارس	هذه المدرسة	
⊖	٥٢٢	٤٧٣	إجمالي بيانات الصف العاشر
⊖	٤٩٥	٤٤٤	قراءة للصف العاشر
⊖	٥٢٢	٤٧٢	كتابة للصف العاشر
⊖	٥١١	٤٥٦	استماع للصف العاشر
⊖	٥٣٢	٤٨٨	إجمالي بيانات الصف الحادي عشر
⊖	٥٠٧	٤٦٠	قراءة للصف الحادي عشر
⊖	٥٣٢	٤٧٤	كتابة للصف الحادي عشر
⊖	٥٣٣	٤٩٠	استماع للصف الحادي عشر
⊖	٥٤١	٥٠٢	إجمالي بيانات الصف العاشر
⊖	٥٣٦	٥١١	قراءة للصف العاشر
⊖	٥٤٠	٥٠٥	كتابة للصف العاشر
⊖	٥٤٢	٥٠١	استماع للصف العاشر
⊖	٥٤٩	٥١٩	إجمالي بيانات الصف الحادي عشر
⊖	٥٣٧	٥١٣	قراءة للصف الحادي عشر
⊖	٥٤٨	٥١٧	كتابة للصف الحادي عشر
⊖	٥٥٠	٥١٦	استماع للصف الحادي عشر
⊖	٧٢٧	٦٦٠	إجمالي بيانات الصف العاشر
⊖	٦٦٢	٦٠٧	إجمالي بيانات الصف الحادي عشر
⊖	٦٣٢	٥٩٠	إجمالي بيانات الصف العاشر
⊕	٦١٢	٦١١	إجمالي بيانات الصف الحادي عشر

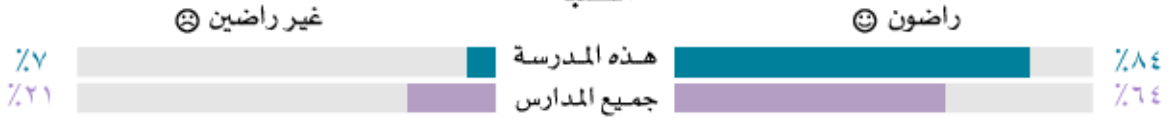
⊕ أعلى ⊖ مساوٍ تقريباً ⊖ أقل ■ البيانات غير متوفرة

رضى أولياء الأمور والطلبة عن المدرسة

أولياء الأمور

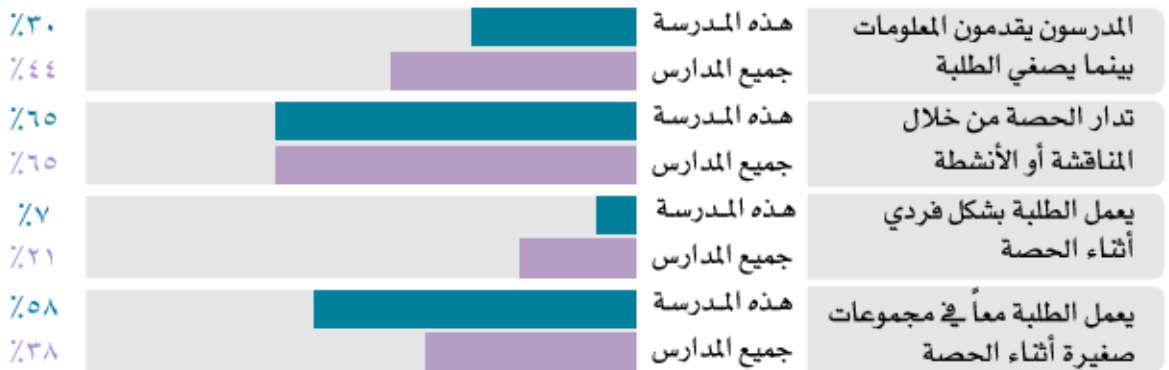


الطلبة



الأساليب التعليمية للمدرسة

طرق التدريس المتبعة يومياً



لغة التدريس لبعض المواد الدراسية

مؤشر الرضا	هذه المدرسة	الطريقة
بعض الحصص	بعض الحصص	عدد حصص مادة الرياضيات التي يتم تدريسها باللغة العربية
بعض الحصص	بعض الحصص	عدد حصص مادة العلوم التي يتم تدريسها باللغة العربية
بعض الحصص	بعض الحصص	عدد حصص مادة الكمبيوتر التي يتم تدريسها باللغة العربية
جميع الحصص	جميع الحصص	عدد حصص الدراسات الاجتماعية التي يتم تدريسها باللغة العربية

الواجبات المنزلية التي يكلف المدرسون الطلبة بها

النسبة المئوية للمدرسين الذين يكلفون الطلبة بالواجبات المنزلية بشكل منتظم

5%	هذه المدرسة
12%	جميع المدارس

الأساليب التعليمية للمدرسة (تابع)

أساليب التدريس المطبقة لمساعدة الطلبة الذين لديهم صعوبات في التعلم

جميع المدارس	هذه المدرسة	
٪٣٥	٪٣٩	معاملتهم بنفس الطريقة التي يتم معاملة بقية الطلبة بها
٪٧٠	٪٧٠	تقديم مساعدات فردية لهم
٪٣١	٪٣٠	تكليف طلبة آخرين بمساعدتهم
٪١٨	٪١٤	تنظيم نشاطات لهم خارج قاعات الدراسة
٪٤٩	٪٣٧	التمهل في سير الدرس
٪٣١	٪٣٣	توزيع الطلبة حسب قدراتهم وتقديم تدريس خاص لكل مجموعة

آراء أولياء الأمور حول الواجبات المنزلية التي يكلف بها الطلبة

جميع المدارس	هذه المدرسة	
٪٣	٪٥	نسبة أولياء الأمور الذين يرون أن أبناءهم ليست لديهم واجبات منزلية
٪٧٣	٪٦٦	نسبة أولياء الأمور الذين يرون أن أبناءهم يؤديون واجباتهم لنحو ساعة أو أكثر يومياً
٪٨١	٪٨٤	نسبة أولياء الأمور الذين يرون أن الواجبات المنزلية مفيدة بالنسبة لأبنائهم

الأنشطة والخدمات المدرسية

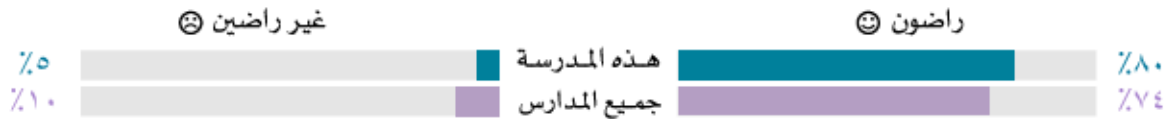
جميع المدارس	هذه المدرسة	التسهيلات	جميع المدارس	هذه المدرسة	التسهيلات
٪٨٩	✓	صالة الفنون	٪٤٨	✓	مسجد
٪٨٠	✓	صالة الألعاب الرياضية	٪٩٧	✓	المكتبة
٪٥٩	✗	ملاعب للرياضة	٪٩٨	✓	معمل العلوم
٪٤٦	✓	مصاعد ومنحدرات لذوي الاحتياجات الخاصة	٪١٠٠	✓	معمل الكمبيوتر
			٪٧٤	✓	قاعة الاجتماعات

جميع المدارس	هذه المدرسة	الأنشطة اللاصفية	جميع المدارس	هذه المدرسة	خدمات الطلبة
٪٨٢	✓	فرق رياضية	٪٧٤	✗	وسائل نقل الطلبة
٪٦٩	✓	مجلس الطلبة	٪٩٨	✓	خدمات غذائية
٪٥١	✓	الكشافة	٪٥٧	✓	الإرشاد الاجتماعي
٪٧٢	✓	مجموعات دينية	٪٩٨	✓	الإرشاد الأكاديمي
٪٦٢	✓	مجموعات خدمة المجتمع	٪٦٥	✓	الإرشاد المهني
٪٦٦	✓	النادي الإعلامي	٪٩٠	✓	خدمات طبية
		مجموعات الفنون/ المسرح/ الموسيقى	٪٨٤	✓	المساعدة المالية للطلبة
٪٥٤	✓		٪٨٠	✓	صفوف التقوية/العلاجية

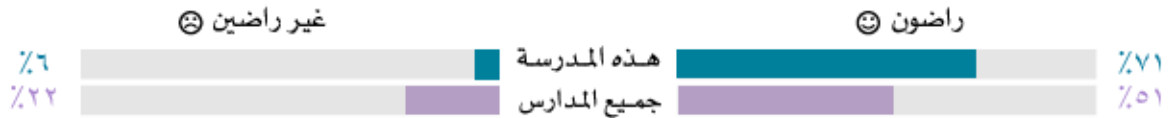
✓ متوفر ✗ غير متوفر ■ البيانات غير متوفرة

درجة رضى أولياء الأمور عن مناهج المدرسة

درجة رضى أولياء الأمور عن مناهج المدرسة



درجة رضى أولياء الأمور عن الأنشطة اللاصفية التي توفرها المدرسة



نسبة أولياء الأمور الذين يرون أن المساعدات الإضافية التي تقدمها المدرسة للطلبة تساعدهم

على الأداء الجيد

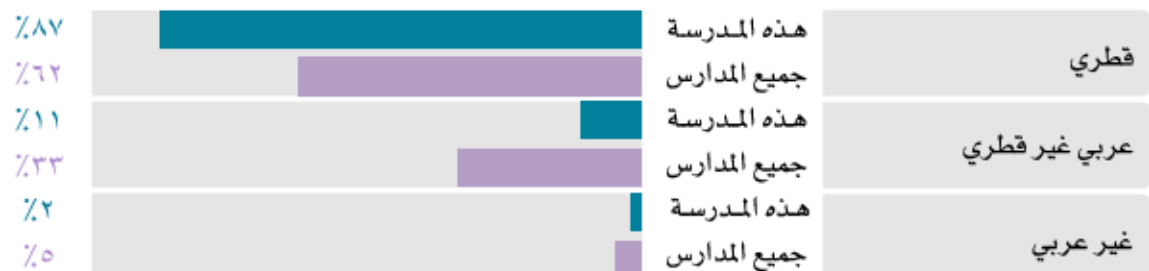


تطلعات الطلبة وجنسياتهم

تطلعات الطلبة التعليمية

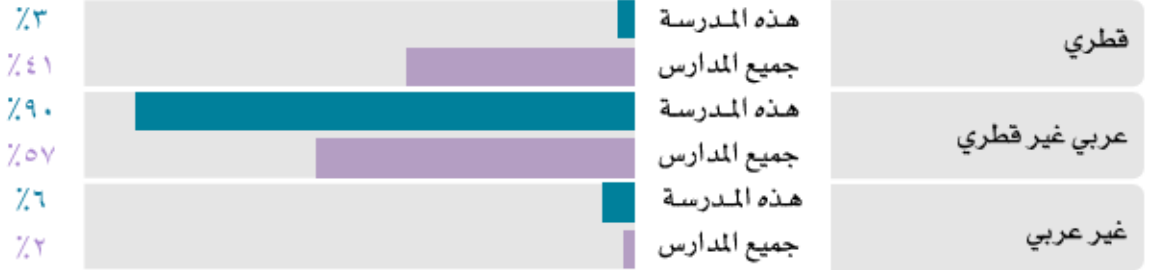


جنسيات الطلبة



المدرسون وخبراتهم المهنية

جنسيات المدرسين



الخبرة المهنية للمدرسين

جميع المدارس	هذه المدرسة	الوصف
15	16	متوسط سنوات التدريس
43	81	متوسط عدد الساعات التي تم تخصيصها لبرامج تدريب المدرسين في السنة الواحدة
71%	79%	نسبة الحاصلين على مؤهل رسمي في التدريس
72%	85%	نسبة المدرسين الذين حضروا برامج تدريبية مع مدرسين من مدارس أخرى خلال السنة الأخيرة
69%	100%	نسبة المدرسين الراضين عن جودة أنشطة التطوير المهني التي توفرها المدرسة لهم
27%	40%	نسبة المدرسين الحاصلين على شهادات عليا (ما بعد البكالوريوس)
8%	2%	نسبة المدرسين الذين يقومون بتدريس المواد لأول مرة

مشاركة أولياء الأمور وتفاعلهم مع المدرسة

الأنشطة والفعاليات التي تتوقعها المدرسة من أولياء الأمور

جميع المدارس	هذه المدرسة	الوصف
87%	✓	حضور مجالس أولياء الأمور
56%	✗	التطوع في الأنشطة المدرسية
89%	✓	حضور المناسبات المدرسية مثل المسرحيات والعروض
48%	✗	مشاهدة أنشطة أبنائهم في الصفوف

✓ متوقع ✗ غير متوقع ■ البيانات غير متوفرة

مشاركة أولياء الأمور في المدرسة

جميع المدارس	هذه المدرسة	الوصف
62%	✓	المشاركة في مجلس إدارة المدرسة أو اللجان المدرسية
20%	✗	المساعدة في جمع التبرعات للمدرسة
39%	■	المشاركة في كيفية إنفاق ميزانية المدرسة

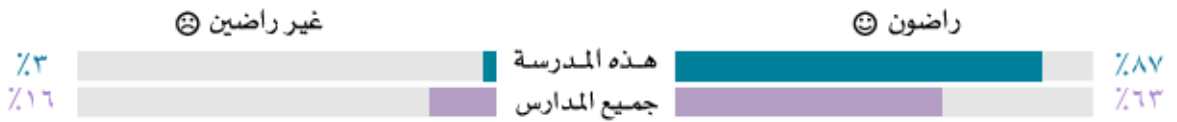
✓ يشارك ✗ لا يشارك ■ البيانات غير متوفرة

مشاركة أولياء الأمور وتفاعلهم مع المدرسة (تابع)

نوعية وطبيعة التفاعل بين المدرسة وأولياء الأمور

جميع المدارس	هذه المدرسة	
%٩٥	%٩٨	نسبة المدرسين الذين يرون بأن المدرسة ترحب بأولياء الأمور
%١٩	%١٦	نسبة أولياء الأمور الذين يرون أنهم يتلقون بطاقات تقرير أداء الطلبة بشكل متكرر
%٤٦	%٦١	نسبة أولياء الأمور الذين يرون بأن لديهم الكلمة في اتخاذ قرارات المدرسة التي تؤثر على أبنائهم

درجة رضى أولياء الأمور عن تواصل المدرسة معهم



بيئة التعلم في المدرسة

استمتاع الطلبة بالتعلم

جميع المدارس	هذه المدرسة	
%٦٢	%٧٧	نسبة الطلبة الذين يستمتعون بتعلم اللغة العربية
%٦٥	%٧٧	نسبة الطلبة الذين يستمتعون بتعلم اللغة الإنجليزية
%٦٤	%٦٩	نسبة الطلبة الذين يستمتعون بتعلم الرياضيات
%٦٠	%٧٤	نسبة الطلبة الذين يستمتعون بتعلم العلوم

رضى الطلبة عن طرق وأساليب المدرسين

جميع المدارس		هذه المدرسة
%٥٧	نسبة الطلبة الذين يرون أن المدرسين والطلبة يتعاملون جيداً مع بعضهم البعض	%٨٠
%٦٨	نسبة الطلبة الذين يفهمون شرح المدرسين	%٧٧
%٧٢	نسبة الطلبة الذين يرون أن المدرسين يشجعونهم على بذل أفضل ما لديهم	%٨٣

بيئة التعلم في المدرسة (تابع)

التدريس والحاسب الآلي

جميع المدارس	هذه المدرسة	
١٣,٥	٩,١	العدد التقريبي لأجهزة الكمبيوتر لكل ١٠٠ طالب
%٧٥	%٩٨	نسبة المدرسين ذوي المهارات الجيدة في استخدام الكمبيوتر
%٦٣	%٨٤	نسبة المدرسين الراضين عن توافر الكمبيوتر والوسائل التكنولوجية في المدرسة
%٢٤	%١٦	نسبة الطلبة الذين استخدموا الكمبيوتر في الصفوف بشكل متكرر خلال العام

الإعداد للمواطنة والمستقبل

نسبة الطلبة الذين يرون أن أداءهم الجيد يساعدهم كي يصبحوا أعضاء فاعلين في المجتمع

جميع المدارس %٧٤

هذه المدرسة %٨٦

نسبة أولياء الأمور الراضين عن كيفية اعداد المدرسة للطلبة للمستقبل

غير راضين ☹️

راضون 😊

%٢	هذه المدرسة	%٨٩
%١٠	جميع المدارس	%٧٤

بيئة المدرسة

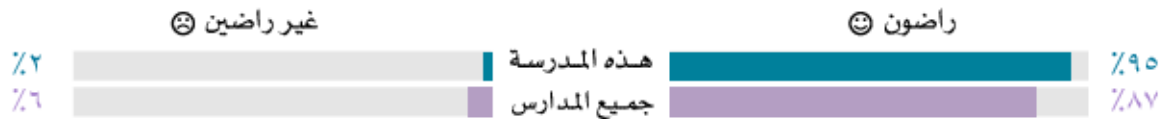
سلوك وانضباط الطلبة

جميع المدارس		هذه المدرسة
%٥١	نسبة أولياء الأمور الذين يرون أن أبناءهم لديهم معدلات غياب منخفضة عن المدرسة	%٥٥
%٨٣	نسبة أولياء الأمور الراضين عن معاملة المدرسة لأبنائهم	%٩٣
%٥٥	نسبة الطلبة الراضين عن ضوابط السلوك في مدرستهم	%٨٢
%٦٨	نسبة الطلبة الراضين عن الأمان في مدرستهم	%٨٣
%٧٨	نسبة الطلبة الذين لم يتعرضوا للتهديد بالأذى من قبل آخرين في المدرسة خلال هذا العام	%٨٢
%٨٨	نسبة الطلبة الذين لم يتعرضوا للسرقة في المدرسة خلال هذا العام	%٩١

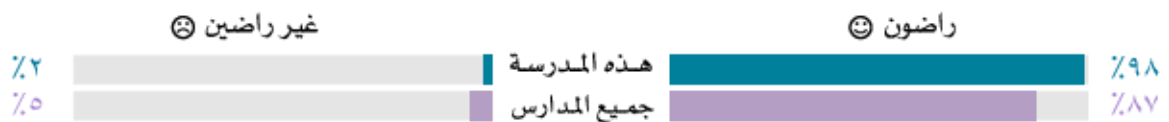
بيئة المدرسة (تابع)

رضى المدرسين عن بيئة العمل في المدرسة

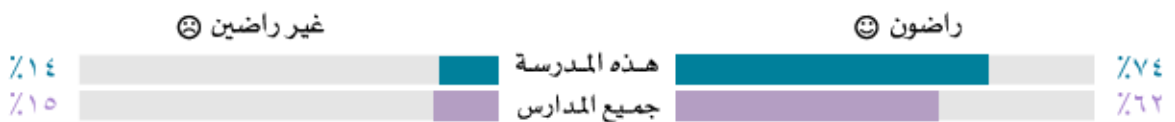
المدرسة مكان جيد للعمل



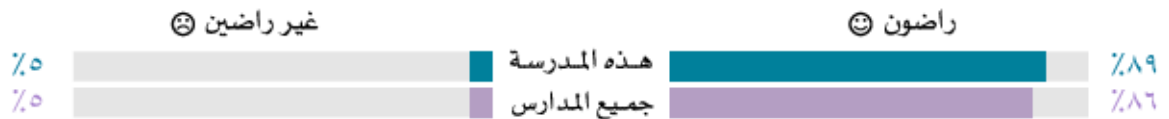
المدرسون والإداريون يعملون كفريق



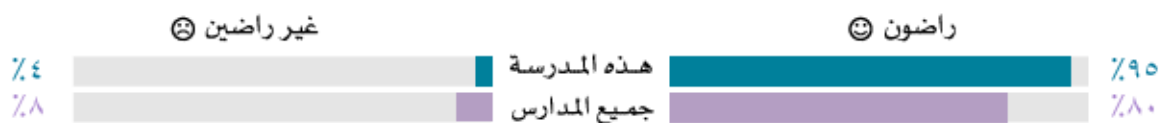
إشراك المدرسين في القرارات المدرسية



الاحترام المتبادل بين الطلبة والموظفين



المدرسة منظمة بطريقة جيدة للعمل



مقارنة الأداء في بعض المواضيع المختارة للأعوام الدراسية من ٢٠٠٥-٢٠٠٦ إلى ٢٠٠٧-٢٠٠٨

التحصيل الأكاديمي للطلبة في اللغة العربية

للأعوام الدراسية من ٢٠٠٥-٢٠٠٦ إلى ٢٠٠٧-٢٠٠٨

مقارنة ٢٠٠٨-٢٠٠٧ ٢٠٠٧-٢٠٠٦	نتائج المدرسة ٢٠٠٨-٢٠٠٧	نتائج المدرسة ٢٠٠٧-٢٠٠٦	نتائج المدرسة ٢٠٠٦-٢٠٠٥	
▲▲	٤٧٣	٤٣٥	■	معدل التحصيل الكلي للصف العاشر
▲	٤٨٨	٤٧٠	■	معدل التحصيل الكلي للصف الحادي عشر
▲▲	٤٨٨	٤٣٥		معدل التحصيل الكلي للصف العاشر في عام ٢٠٠٦-٢٠٠٧ والصف الحادي عشر في عام ٢٠٠٧-٢٠٠٨

التحصيل الأكاديمي للطلبة في اللغة الإنجليزية

للأعوام الدراسية من ٢٠٠٥-٢٠٠٦ إلى ٢٠٠٧-٢٠٠٨

مقارنة ٢٠٠٨-٢٠٠٧ ٢٠٠٧-٢٠٠٦	نتائج المدرسة ٢٠٠٨-٢٠٠٧	نتائج المدرسة ٢٠٠٧-٢٠٠٦	نتائج المدرسة ٢٠٠٦-٢٠٠٥	
▼	٥٠٢	٥٠٦	■	معدل التحصيل الكلي للصف العاشر
◀▶	٥١٩	٥١٩	■	معدل التحصيل الكلي للصف الحادي عشر
▲	٥١٩	٥٠٦		معدل التحصيل الكلي للصف العاشر في عام ٢٠٠٦-٢٠٠٧ والصف الحادي عشر في عام ٢٠٠٧-٢٠٠٨

التحصيل الأكاديمي للطلبة في مادة الرياضيات

للأعوام الدراسية من ٢٠٠٥-٢٠٠٦ إلى ٢٠٠٧-٢٠٠٨

مقارنة ٢٠٠٨-٢٠٠٧ ٢٠٠٧-٢٠٠٦	نتائج المدرسة ٢٠٠٨-٢٠٠٧	نتائج المدرسة ٢٠٠٧-٢٠٠٦	نتائج المدرسة ٢٠٠٦-٢٠٠٥	
◀▶	٦٦٠	٦٦٩	■	معدل التحصيل الكلي للصف العاشر
▼	٦٠٧	٦٢٩	■	معدل التحصيل الكلي للصف الحادي عشر

التحصيل الأكاديمي للطلبة في مادة العلوم

للأعوام الدراسية من ٢٠٠٥-٢٠٠٦ إلى ٢٠٠٧-٢٠٠٨

مقارنة ٢٠٠٨-٢٠٠٧ ٢٠٠٧-٢٠٠٦	نتائج المدرسة ٢٠٠٨-٢٠٠٧	نتائج المدرسة ٢٠٠٧-٢٠٠٦	نتائج المدرسة ٢٠٠٦-٢٠٠٥	
▼	٥٩٠	٦٠٣	■	معدل التحصيل الكلي للصف العاشر
▲	٦١١	٦٠٣	■	معدل التحصيل الكلي للصف الحادي عشر

● لا يمكن المقارنة
■ البيانات غير متوفرة

▼ أقل بعض الشيء
▼▼ أقل بكثير

▶▶ نفس الشيء تقريباً

▲▲ أعلى بكثير
▲ أعلى بعض الشيء

المفتاح:

مقارنة الأداء في بعض المواضيع المختارة للأعوام الدراسية من ٢٠٠٥-٢٠٠٦ إلى ٢٠٠٧-٢٠٠٨ (تابع)

مقارنة ٢٠٠٨-٢٠٠٧ ٢٠٠٧-٢٠٠٦	نتائج المدرسة ٢٠٠٨-٢٠٠٧	نتائج المدرسة ٢٠٠٧-٢٠٠٦	نتائج المدرسة ٢٠٠٦-٢٠٠٥	آراء الطلبة حول المدرسة والتدريس للأعوام الدراسية من ٢٠٠٥-٢٠٠٦ إلى ٢٠٠٧-٢٠٠٨
▲	٪٨٤	٪٨٠	■	نسبة الطلاب الراضين عن مدرستهم
▶▶	٪٧٧	٪٧٩	■	نسبة الطلاب الذين يستمتعون بتعلم اللغة العربية
▲	٪٧٨	٪٧٣	■	نسبة الطلاب الذين يستمتعون بتعلم اللغة الإنجليزية
▶▶	٪٦٩	٪٧٣	■	نسبة الطلاب الذين يستمتعون بتعلم الرياضيات
▼	٪٧٦	٪٨٤	■	نسبة الطلاب الذين يستمتعون بتعلم العلوم
▶▶	٪٨٦	٪٨٦	■	نسبة الطلاب الذين يعتقدون أن مدرستهم تعدهم إعداداً جيداً للمستقبل وللمواطنة
▶▶	٪٨٢	٪٧٨	■	نسبة الطلاب الراضين عن ضوابط السلوك في مدرستهم
▶▶	٪٨٣	٪٨٢	■	نسبة الطلاب الذين يشعرون بالأمان في مدرستهم
▲	٪٨٠	٪٧٢	■	نسبة الطلاب الذين يرون أن المدرسين والطلاب يتعاملون جيداً مع بعضهم البعض
▶▶	٪٧٧	٪٧٤	■	نسبة الطلاب الذين يفهمون شرح المدرسين
▶▶	٪٨٣	٪٨٣	■	نسبة الطلاب الذين يرون أن المدرسين يشجعونهم على بذل أقصى ما لديهم

مقارنة ٢٠٠٨-٢٠٠٧ ٢٠٠٧-٢٠٠٦	نتائج المدرسة ٢٠٠٨-٢٠٠٧	نتائج المدرسة ٢٠٠٧-٢٠٠٦	نتائج المدرسة ٢٠٠٦-٢٠٠٥	آراء أولياء الأمور حول الدراسة والتدريس للأعوام الدراسية من ٢٠٠٥-٢٠٠٦ إلى ٢٠٠٧-٢٠٠٨
▲	٪٨٨	٪٨٢	■	نسبة أولياء الأمور الراضين عن المدرسة
▶▶	٪٧١	٪٦٧	■	نسبة أولياء الأمور الراضين عن الأنشطة اللاصفية
▶▶	٪٦١	٪٦٤	■	نسبة أولياء الأمور الذين يرون بأن لديهم تأثير في اتخاذ قرارات المدرسة التي تؤثر على أبنائهم
▲	٪٨٧	٪٨٢	■	نسبة أولياء الأمور الراضين عن تواصل المدرسة معهم

● لا يمكن المقارنة
■ البيانات غير متوفرة

▼ أقل بعض الشيء
▼▼ أقل بكثير

▶▶ نفس الشيء تقريباً

▲▲ أعلى بكثير
▲ أعلى بعض الشيء

المفتاح:

مقارنة الأداء في بعض المواضيع المختارة للأعوام الدراسية من ٢٠٠٥-٢٠٠٦ إلى ٢٠٠٧-٢٠٠٨ (تابع)

آراء المدرسين حول المدرسة للأعوام

الدراسية من ٢٠٠٥-٢٠٠٦ إلى ٢٠٠٧-٢٠٠٨

مقارنة ٢٠٠٨-٢٠٠٧ بـ ٢٠٠٧-٢٠٠٦	نتائج المدرسة ٢٠٠٨-٢٠٠٧	نتائج المدرسة ٢٠٠٧-٢٠٠٦	نتائج المدرسة ٢٠٠٦-٢٠٠٥	
◀▶	%٩٥	%٩٤	■	نسبة المدرسين الراضين عن المدرسة كمكان جيد للعمل
▲	%٩٨	%٩٤	■	نسبة المدرسين الراضين عن عمل المدرسين والإداريين كفريق
◀▶	%٧٤	%٧٨	■	نسبة المدرسين الراضين عن إشراكهم في القرارات المدرسية
▲	%٨٩	%٨٤	■	نسبة المدرسين الراضين عن الاحترام المتبادل بين الطلبة والموظفين
▲	%٨٤	%٨٠	■	نسبة المدرسين الراضين عن توافر الوسائل التكنولوجية التعليمية

المفتاح:	▲▲ أعلى بكثير	▶◀ نفس الشيء تقريباً	▼ أقل بعض الشيء	● لا يمكن المقارنة
	▲ أعلى بعض الشيء		▼▼ أقل بكثير	■ البيانات غير متوفرة